






Medicin - Dispenser op- og nedtrapning ordinationer

Fase	Forklaring	Navigation
Overfør ordination som indeholder op- eller nedtrapning	Lægen har ordineret et præparat, som skal trappes op eller ned. Du skal nu overføre medicinordinationen fra FMK til ordinationsoversigten i Cura.	
Angiv første doseringsperiode	Angiv en startdato samt en slutdato for første doseringsperiode. Eksempelvis startdato som d.d. og en slutdato om én uge.	<p> Start *</p> <p> Slut</p>
Overfør op eller nedtrapnings ordination	<p>Angiv med hvilken frekvens planen skal gentages i perioden. Eks. hver 1. dag (= hver dag), hver 2. dag, hver 3. dag etc.</p> <p>Registrer antal doseringsenheder (eksempelvis tabletter) som der skal gives på de anførte klokkeslæt</p> <p>Du kan tilføje flere givningstidspunkter</p>	<p>Planen gentages hver _____ dag(e). <input type="checkbox"/> Planen gentages ikke</p> <p>Dag 08:00 12:00 18:00 22:00 +</p> <p>1 1 2</p> <p></p>
Overfør op eller nedtrapnings ordination	<p>Opret en ny doseringsperiode, som starter dagen efter seneste slutdato på forrige doseringsperiode og angiv antal doseringsenheder som skal gives i den nye periode.</p> <p>Når du er nået til borgerens vedligeholdelsesdosis, angiver du ikke nogen slutdato for doseringsperioden. Det betyder, at dosis fortsætter.</p>	<p>Android:</p> <p>TILFØJ DOSERINGSPERIODE</p>
Gem	Tryk på flueben for at gemme.	
Dispenser op og nedtrapnings ordinationer	Nu viser Cura hvor mange piller, der skal dispenseres på de forskellige tidspunkter og indenfor de forskellige perioder.	Dispenser som vanligt (se navigationsseddel 'Dispenser medicin')

